Type A1 - Rijwoning - beukmaat 4,5 m

PROJECT LANGESTRAAT

Voorgevel
1 : 100

Achtergevel
1 : 100

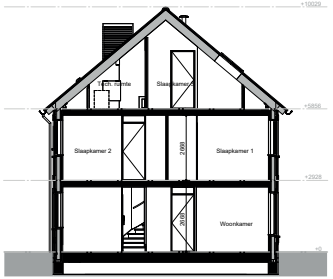

Doorsnede
1 : 100

RENVOOI

ARCERSINGEN-AFKORTINGEN-SYMBOLEN

- schoon metselwerk, kalkzandsteen, (prefab) beton wand, lichte scheidingswand, (prefab) beton vloer, dakpan
- houten gevelbekleding
- isolatie, gesoleerde dakplaat
- wm — wasmachine (opstelplaats)
- kl — kruiptuik, geisoleerd
- mk — meterkast
- wtw — warmteterugwin unit
- wp — warmtepomp
- omv — omvormer pv-panelen
- (elektrische) radiator
- verdeler vloerverwarming
- hemelwater afvoer

- mv — plafond ventiel (afzuigpunt mechanische ventilatie)
- mv — wand/opbouw ventiel (afzuigpunt mechanische ventilatie)
- bal — plafond ventiel (beluchting gebalanceerde ventilatie)
- bal — wand/opbouw ventiel (beluchting gebalanceerde ventilatie)
- enkelpolige schakelaar
- wisselschakelaar
- serieschakelaar
- enkelvoudige wandcontactdoos
- dubbelvoudige wandcontactdoos (compact)
- dubbelvoudige wandcontactdoos (duo doos)

- wm — enkelvoudige wandcontactdoos t.b.v. wasmachine
- wp — enkelvoudige wandcontactdoos t.b.v. warmtepomp
- wtw — enkelvoudige wandcontactdoos t.b.v. wtw unit
- v.v. — enkelvoudige wandcontactdoos t.b.v. verdeler vloerverwarming
- cr — enkelvoudige wandcontactdoos t.b.v. elektrische radiator
- bedrade aansluiting t.b.v. omvormer pv-panelen
- th — bedrade aansluiting t.b.v. kamerthermostaat
- mv — bedrade aansluiting t.b.v. mechanische ventilatie
- wp — bedrade aansluiting t.b.v. buitenunit warmtepomp
- onbedrade aansluiting vanuit meterkast, eindigend in ledige doos
- rookmelder, gekoppeld
- schel
- beldrukker

- aardpunt
- plafondlichtpunt / centraaldoos
- wandlichtpunt, excl. armatuur
- ruimte voorzien van vloerverwarming

De exacte plaatsen en afmetingen van aansluitpunten, radiatoren, ventilatieroosters, rookmelders, installaties, schachten, dakuitmondingen e.d. zijn indicatief op de tekeningen aangegeven en worden door de installateurs nader bepaald. Aan deze getallen en plaatsen kunnen derhalve geen rechten ontleend worden.

U dient er rekening mee te houden dat, na het aanbrengen van wand- en vloerafwerkingen (tegels, stukadoorswerk etc.) de netto bruikbare maten bij opleverring een aantal centimeters van de genoemde bruto maten kunnen afwijken.

Maten in millimeters.

De op de tekening aangegeven maten zijn "circa"-maten.

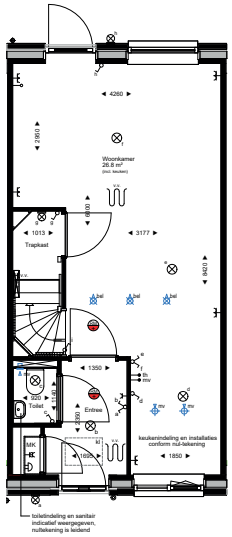

Begane grond
1 : 50

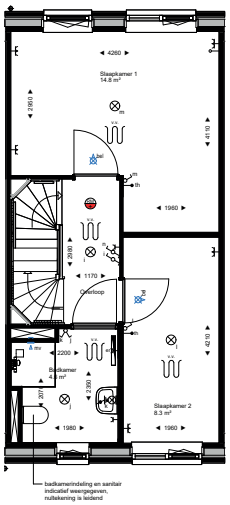

Eerste verdieping
1 : 50

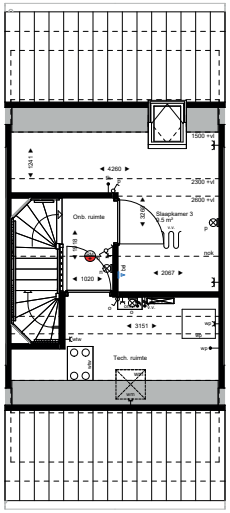

Tweede verdieping
1 : 50

WERKNUMMER	24008
BLADNUMMER	VK-113
DATUM	13-09-2024
GEWIJZIGD	
SCHAAL	1:50/1:100
AFMETING	A1

FASE
VERKOOPTEKENING

BETREFT
TYPE A1-T1
Bwnr. 58, 60

WERK
Langestraat, Wijk en Aalburg

OPDRACHTGEVER
Dura Vermeer Bouw Zuid B.V.
Pettelaarpark 1, 5216 PC, 's Hertogenbosch
073 - 528 89 11

GETEKEND
P. Kuijpers

ARCHITECT
HFB Architectuur

PROJECT LANGESTRAAT

DE LOOP 40
5688 EW OIRSCHOT
0499 - 57 23 16
INFO@LSWA.NL
WWW.LSWA.NL

Type A1 - Rijwoning - beukmaat 4,5 m

PROJECT LANGESTRAAT

Voorgevel
1 : 100

Achtergevel
1 : 100

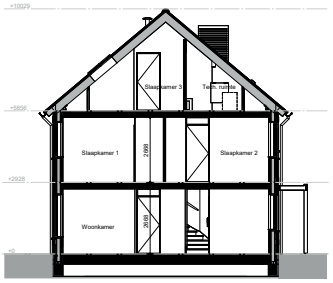

Doorsnede
1 : 100

RENVOOI

ARCERINGEN-AFKORTINGEN-SYMBOLEN

- schoon metselwerk, kalkzandsteen, (prefab) beton wand, lichte scheidingswand, (prefab) beton vloer, dakpan
- houten gevelbekleding
- isolatie, gesloeiende dakplaat

wm	wasmachine (opstelplaats)
kl	kruiptuik, geïsoleerd
mk	meterkast
wtw	warmteterugwin unit
wp	warmtepomp
omv	omvormer pv-panelen
	(elektrische) radiator
	verdeler vloerverwarming
	hemelwater afvoer

mv	plafond ventiel (afzuigpunt mechanische ventilatie)
mv	wand/opbouw ventiel (afzuigpunt mechanische ventilatie)
bal	plafond ventiel (beluchting gebalanceerde ventilatie)
bal	wand/opbouw ventiel (beluchting gebalanceerde ventilatie)
	enkelpolige schakelaar
	wisselschakelaar
	serieschakelaar
	enkelvoudige wandcontactdoos
	dubbelvoudige wandcontactdoos (compact)
	dubbelvoudige wandcontactdoos (duo doos)

wm	enkelvoudige wandcontactdoos t.b.v. wasmachine
wp	enkelvoudige wandcontactdoos t.b.v. warmtepomp
wtw	enkelvoudige wandcontactdoos t.b.v. wtw unit
v.v.	enkelvoudige wandcontactdoos t.b.v. verdeler vloerverwarming
er	enkelvoudige wandcontactdoos t.b.v. elektrische radiator
	bedrade aansluiting t.b.v. omvormer pv-panelen
th	bedrade aansluiting t.b.v. kamerthermostaat
mv	bedrade aansluiting t.b.v. mechanische ventilatie
wp	bedrade aansluiting t.b.v. buitenunit warmtepomp
	onbedrade aansluiting vanuit meterkast, eindigend in ledige doos
	rookmelder, gekoppeld
	schel
	beldrukker

	aardpunt
	plafondlichtpunt / aantraakdoos
	wandlichtpunt, excl. armatuur
	ruimte voorzien van vloerverwarming

De exacte plaatsen en afmetingen van aansluitpunten, radiatoren, ventilatieroosters, rookmelders, installaties, schachten, dakuitmondingen e.d. zijn indicatief op de tekeningen aangegeven en worden door de installateurs nader bepaald. Aan deze getallen en plaatsen kunnen derhalve geen rechten ontleend worden.

U dient er rekening mee te houden dat, na het aanbrengen van wand- en vloerafwerkingen (tegels, stukadoorswerk etc.) de netto bruikbare maten bij opleverING een aantal centimeters van de genoemde bruto maten kunnen afwijken.

Maten in millimeters.

De op de tekening aangegeven maten zijn "circa"-maten.

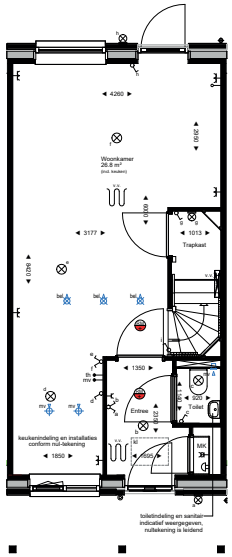

Begane grond
1 : 50

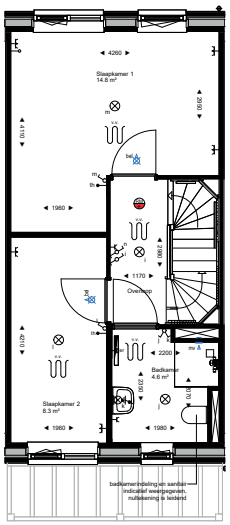

Eerste verdieping
1 : 50

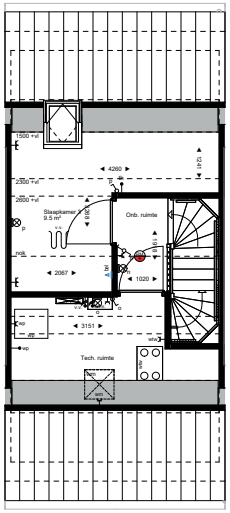

Tweede verdieping
1 : 50

WERKNUMMER
24008

BLADNUMMER
VK-116

DATUM
13-09-2024

GEWIJZIGD

SCHAAL
1:50/1:100

AFMETING
A1

FASE
VERKOOPTEKENING

BETREFT
TYPE A1-T1 sp pergola
Bwnr. 78, 80

WERK
Langestraat, Wijk en Aalburg

OPDRACHTGEVER
Dura Vermeer Bouw Zuid B.V.
Pettelaarpark 1, 5216 PC, 's Hertogenbosch
073 - 528 89 11

GETEKEND
P. Kuijpers

ARCHITECT
HFB Architectuur

PROJECT LANGESTRAAT

DE LOOP 40
5688 EW OIRSCHOT
0499 - 57 23 16
INFO@LSWA.NL
WWW.LSWA.NL

Type A2 - Rijwoning - beukmaat 4,8 m

PROJECT LANGESTRAAT

Voorgevel
1 : 100

Rechter zijgevel
1 : 100

Achtergevel
1 : 100

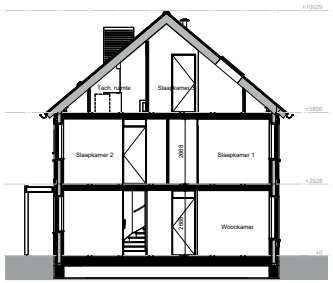

Doorsnede
1 : 100

RENVOOI

ARCERINGEN-AFKORTINGEN-SYMBOLEN

- schoon metselwerk, kalkzandsteen, (prefab) beton wand, lichte scheidingswand, (prefab) beton vloer, dakpan
- houten gevelbekleding
- isolatie, gelsoleerde dakplaat
- wm — wasmachine (opstelplaats)
- kl — kruipluik, geisoleerd
- mk — meterkast
- wtw — warmteterugwin unit
- wp — warmtepomp
- omvormer pv-panelen
- (elektrische) radiator
- verdeler vloerverwarming
- hemelwater afvoer

- mv — plafond ventiel (afzuigpunt mechanische ventilatie)
- mv — wand/opbouw ventiel (afzuigpunt mechanische ventilatie)
- bal — plafond ventiel (beluchting gebalanceerde ventilatie)
- bal — wand/opbouw ventiel (beluchting gebalanceerde ventilatie)
- enkelpolige schakelaar
- wisselschakelaar
- serieschakelaar
- enkelvoudige wandcontactdoos
- dubbelvoudige wandcontactdoos (compact)
- dubbelvoudige wandcontactdoos (duo doos)

- wm — enkelvoudige wandcontactdoos t.b.v. wasmachine
- wp — enkelvoudige wandcontactdoos t.b.v. warmtepomp
- wtw — enkelvoudige wandcontactdoos t.b.v. wtw unit
- c.v. — enkelvoudige wandcontactdoos t.b.v. verdeler vloerverwarming
- er — enkelvoudige wandcontactdoos t.b.v. elektrische radiator
- bedrade aansluiting t.b.v. omvormer pv-panelen
- th — bedrade aansluiting t.b.v. kamerthermostaat
- mv — bedrade aansluiting t.b.v. mechanische ventilatie
- wp — bedrade aansluiting t.b.v. buitenunit warmtepomp
- onbedrade aansluiting vanuit meterkast, eindigend in ledige doos
- rookmelder, gekoppeld
- schel
- beldrukker

- aardpunt
- plafondlichtpunt / centraaldoos
- wandlichtpunt, excl. armatuur
- ruimte voorzien van vloerverwarming

De exacte plaatsen en afmetingen van aansluitpunten, radiatoren, ventilatieroosters, rookmelders, installaties, schachten, dakuitmondingen e.d. zijn indicatief op de tekeningen aangegeven en worden door de installateurs nader bepaald. Aan deze getallen en plaatsen kunnen derhalve geen rechten ontleend worden.

U dient er rekening mee te houden dat, na het aanbrengen van wand- en vloerafwerkingen (tegels, stukadoorswerk etc.) de netto bruikbare maten bij oplevering een aantal centimeters van de genoemde bruto maten kunnen afwijken.

Maten in millimeters.

De op de tekening aangegeven maten zijn "circa"-maten.

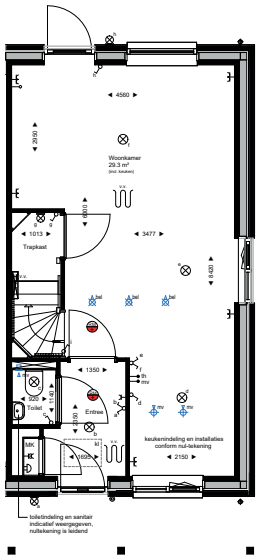

Begane grond
1 : 50

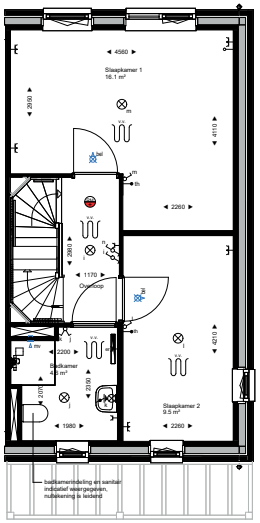

Eerste verdieping
1 : 50

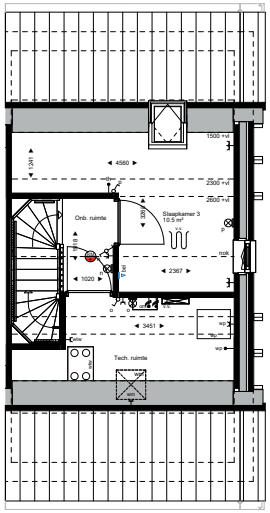

Tweede verdieping
1 : 50

WERKNUMMER
24008

BLADNUMMER
VK-117

DATUM
13-09-2024

GEWIJZIGD

SCHAAL
1:50/1:100

AFMETING
A1

FASE
VERKOOPTEKENING

BETREFT
TYPE A2-K1 pergola
Bwnr. 39

WERK
Langestraat, Wijk en Aalburg

OPDRACHTGEVER
Dura Vermeer Bouw Zuid B.V.
Pettelaarpark 1, 5216 PC, 's Hertogenbosch
073 - 528 89 11

GETEKEND
P. Kuijpers

ARCHITECT
HFB Architectuur

PROJECT LANGESTRAAT

DE LOOP 40
5688 EW OIRSCHOT
0499 - 57 23 16
INFO@LSWA.NL
WWW.LSWA.NL

Type A2 - Rijwoning - beukmaat 4,8 m

PROJECT LANGESTRAAT

Voorgevel
1 : 100

Linker zijgevel
1 : 100

Achtergevel
1 : 100

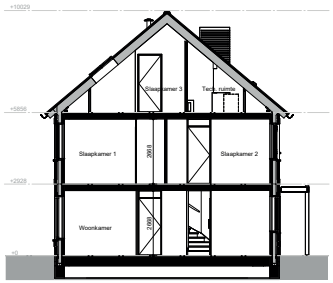

Doorsnede
1 : 100

RENVOOI

ARCERINGEN-AFKORTINGEN-SYMBOLEN

- schoon metselwerk, kalkzandsteen, (prefab) beton wand, lichte scheidingswand, (prefab) beton vloer, dakpan
- houten gevelbekleding
- isolatie, getoolcerde dakplaat

wm	wasmachine (opstelplaats)
kl	kruipluik, getoolcerd
mk	meterkast
wtw	warmteterugwin unit
wp	warmtepomp
omv	omvormer pv-panelen
	(elektrische) radiator
	verdeler vloerverwarming
	hemelwater afvoer

mv	plafond ventiel (afzuigpunt mechanische ventilatie)
mv	wand/opbouw ventiel (afzuigpunt mechanische ventilatie)
bal	plafond ventiel (beluchting gebalanceerde ventilatie)
bal	wand/opbouw ventiel (beluchting gebalanceerde ventilatie)
	enkelpolige schakelaar
	wisselschakelaar
	serieschakelaar
	enkelvoudige wandcontactdoos
	dubbelvoudige wandcontactdoos (compact)
	dubbelvoudige wandcontactdoos (duo doos)

wm	enkelvoudige wandcontactdoos t.b.v. wasmachine
wp	enkelvoudige wandcontactdoos t.b.v. warmtepomp
wtw	enkelvoudige wandcontactdoos t.b.v. wtw unit
v.v.	enkelvoudige wandcontactdoos t.b.v. verdeler vloerverwarming
er	enkelvoudige wandcontactdoos t.b.v. elektrische radiator
	bedrade aansluiting t.b.v. omvormer pv-panelen
th	bedrade aansluiting t.b.v. kamerthermostaat
mv	bedrade aansluiting t.b.v. mechanische ventilatie
wp	bedrade aansluiting t.b.v. buitenunit warmtepomp
	onbedrade aansluiting vanuit meterkast, eindigend in ledige doos
	rookmelder, gekoppeld
	schel
	beldrukker

	aardpunt
	plafondlichtpunt / centraaldoos
	wandlichtpunt, excl. armatuur
v.v.	ruimte voorzien van vloerverwarming

De exacte plaatsen en afmetingen van aansluitpunten, radiatoren, ventilatieroosters, rookmelders, installaties, schachten, dakuitmondingen e.d. zijn indicatief op de tekeningen aangegeven en worden door de installateurs nader bepaald. Aan deze getallen en plaatsen kunnen derhalve geen rechten ontleend worden.

U dient er rekening mee te houden dat, na het aanbrengen van wand- en vloerafwerkingen (tegels, stukadoorswerk etc.) de nettto bruikbare maten bij oplevering een aantal centimeters van de genoemde brutto maten kunnen afwijken.

Maten in millimeters.

De op de tekening aangegeven maten zijn "circa"-maten.

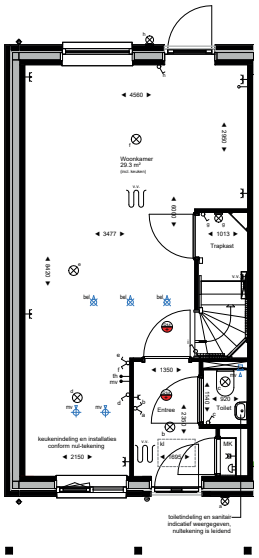
4560
Woonkamer
29.3 m²
(incl. keuken)
2980
4110
3477
1013
Trapkast
4120
1350
Entree
1100
300
Toilet
1100
keukenindeling en installaties conform nul-tekening
2150
MK
bel
1980
bel
mv
th
er
wm
wp
omv
v.v.
bal
bal
bal

Type A3 - Hoekwoning met garage - beukmaat 5,4 m

PROJECT LANGESTRAAT

Voorgevel
1 : 100

Rechter zijgevel
1 : 100

Achtergevel
1 : 100

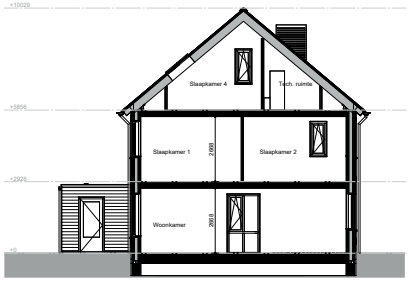

RENVOOI

ARCERINGEN-AFKORTINGEN-SYMBOLEN

- schoon metselwerk, kalkzandsteen, (prefab) beton wand, lichte scheidingswand, (prefab) beton vloer, dakpan
- houten gevelbekleding
- isolatie, geïsoleerde dakplaat
- houten stijl- en regelwerk

wm	wasmachine (opstelplaats)
kl	kruipluik, geïsoleerd
mk	meterkast
wtw	warmteterugwin unit
wp	warmtepomp
omv	omvormer pv-panelen
	(elektrische) radiator
	verdeler vloerverwarming
	hemelwater afvoer

mv	plafond ventiel (afzuigpunt mechanische ventilatie)
mv	wandinbouw ventiel (afzuigpunt mechanische ventilatie)
bel	plafond ventiel (beluchting gebalanceerde ventilatie)
bel	wandinbouw ventiel (beluchting gebalanceerde ventilatie)
nv	natuurlijke ventilatie (dakdoorvoer)
	enkelpolige schakelaar
	wisselschakelaar
	serieschakelaar
	enkelvoudige wandcontactdoos
	dubbelvoudige wandcontactdoos (compact)

	dubbelvoudige wandcontactdoos (duo doos)
wm	enkelvoudige wandcontactdoos t.b.v. wasmachine
wp	enkelvoudige wandcontactdoos t.b.v. warmtepomp
wtw	enkelvoudige wandcontactdoos t.b.v. wtw unit
v.v.	enkelvoudige wandcontactdoos t.b.v. verdeler vloerverwarming
er	enkelvoudige wandcontactdoos t.b.v. elektrische radiator
	bedrade aansluiting t.b.v. omvormer pv-panelen
th	bedrade aansluiting t.b.v. kamerthermostaat
mv	bedrade aansluiting t.b.v. mechanische ventilatie
wp	bedrade aansluiting t.b.v. buitenunit warmtepomp
	onbedrade aansluiting vanuit meterkast, eindigend in ledige doos
	rookmelder, gekoppeld
	schel
	beldrukker

z	bedrade aansluiting t.b.v. armatuur, excl. armatuur, gekoppeld aan schakelaar met zelfde letteraanduiding
	aardpunt
	plafondlichtpunt / centraaldoos
	wandlichtpunt, excl. armatuur
	ruimte voorzien van vloerverwarming

De exacte plaatsen en afmetingen van aansluitpunten, radiatoren, ventilatieroosters, rookmelders, installaties, schachten, dakuitmondingen e.d. zijn indicatief op de tekeningen aangegeven en worden door de installateurs nader bepaald. Aan deze getallen en plaatsen kunnen derhalve geen rechten ontleend worden.

U dient er rekening mee te houden dat, na het aanbrengen van wand- en vloerafwerkingen (tegels, stukadoorswerk etc.) de netto bruikbare maten bij oplevering een aantal centimeters van de genoemde brutto maten kunnen afwijken.

Maten in millimeters.

De op de tekening aangegeven maten zijn "circa"-maten.

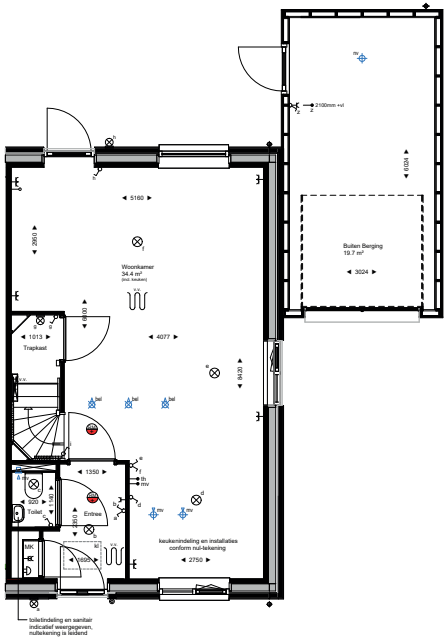

Begane grond
1 : 50

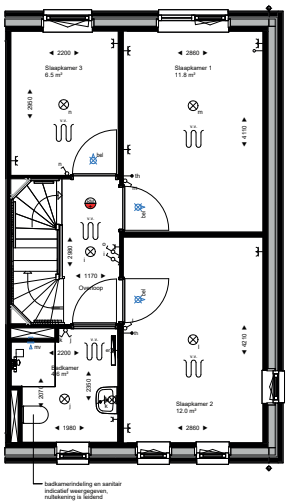

Eerste verdieping
1 : 50

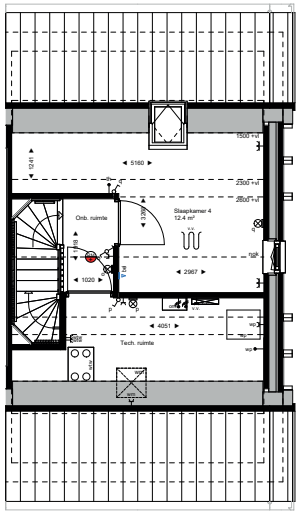

Tweede verdieping
1 : 50

WERKNUMMER	24008
BLADNUMMER	VK-124
DATUM	13-09-2024
GEWIJZIGD	
SCHAAL	1:50/1:100
AFMETING	A1

FASE
VERKOOPTEKENING

BETREFT
TYPE A3-K1
Bwnr. 52, 55, 63

WERK
Langestraat, Wijk en Aalburg

OPDRACHTGEVER
Dura Vermeer Bouw Zuid B.V.
Pettelaarpark 1, 5216 PC, 's Hertogenbosch
073 - 528 89 11

GETEKEND P. Kuijpers
ARCHITECT HFB Architectuur

PROJECT LANGESTRAAT

DE LOOP 40
5688 EW OIRSCHOT
0499 - 57 23 16
INFO@LSWA.NL
WWW.LSWA.NL

Type B1 - Twee-onder-1-kap-woning - 133 m²

PROJECT LANGESTRAAT

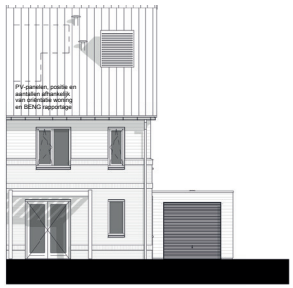

Voorgevel
1 : 100

Rechter zijgevel
1 : 100

Achtergevel
1 : 100

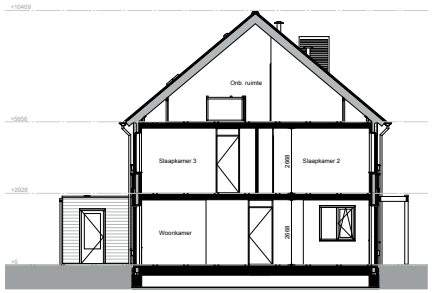

Doorsnede
1 : 100

RENVOOI

ARCERINGEN-AFKORTINGEN-SYMBOLEN

- schoon metselwerk, kalkzandsteen, (prefab) beton wand, lichte scheidingswand, (prefab) beton vloer, dakpan
- houten gevelbekleding
- isolatie, gietvloerdekplaat
- houten stijl- en regelwerk

wm	waasmachine (opstelplaats)
kl	kruipluik, gietvloerd
mk	meterkast
wtw	warmteterugwin unit
wp	warmtepomp
omv	omvormer pv-panelen
	(elektrische) radiator
	verdeler vloerverwarming
	hemelwater afvoer

mv	plafond ventiel (afzuigpunt mechanische ventilatie)
mv	wandtopbouw ventiel (afzuigpunt mechanische ventilatie)
bel	plafond ventiel (beluchting gebalanceerde ventilatie)
nv	natuurlijke ventilatie (dakdoorvoer)
	enkelpolige schakelaar
	wisselschakelaar
	serieschakelaar
	enkelvoudige wandcontactdoos
	dubbelvoudige wandcontactdoos (compact)
	dubbelvoudige wandcontactdoos (duo doos)

wm	enkelvoudige wandcontactdoos t.b.v. waasmachine
wp	enkelvoudige wandcontactdoos t.b.v. warmtepomp
wtw	enkelvoudige wandcontactdoos t.b.v. wtw unit
v.v.	enkelvoudige wandcontactdoos t.b.v. verdeler vloerverwarming
er	enkelvoudige wandcontactdoos t.b.v. elektrische radiator
	bedrade aansluiting t.b.v. omvormer pv-panelen
th	bedrade aansluiting t.b.v. kamerthermostaat
mv	bedrade aansluiting t.b.v. mechanische ventilatie
wp	bedrade aansluiting t.b.v. buitenunit warmtepomp
	onbedrade aansluiting vanuit meterkast, eindigend in ledige doos
	rookmelder, gekoppeld
	schel
	beldrukker

z	bedrade aansluiting t.b.v. armatuur, excl. armatuur, gekoppeld aan schakelaar met zelfde letteraanduiding
	aardpunt
	plafondichtpunt / centraaldoos
	wandlichtpunt, excl. armatuur
	ruimte voorzien van vloerverwarming

De exacte plaatsen en afmetingen van aansluitpunten, radiatoren, ventilatieroosters, rookmelders, installaties, schachten, dakuitmondingen e.d. zijn indicatief op de tekeningen aangegeven en worden door de installateurs nader bepaald. Aan deze getallen en plaatsen kunnen derhalve geen rechten ontleend worden.

U dient er rekening mee te houden dat, na het aanbrengen van wand- en vloerafwerkingen (tegels, stukadoorswerk etc.) de netto bruikbare maten bij oplevering een aantal centimeters van de genoemde bruto maten kunnen afwijken.

Maten in millimeters.

De op de tekening aangegeven maten zijn "circa"-maten.

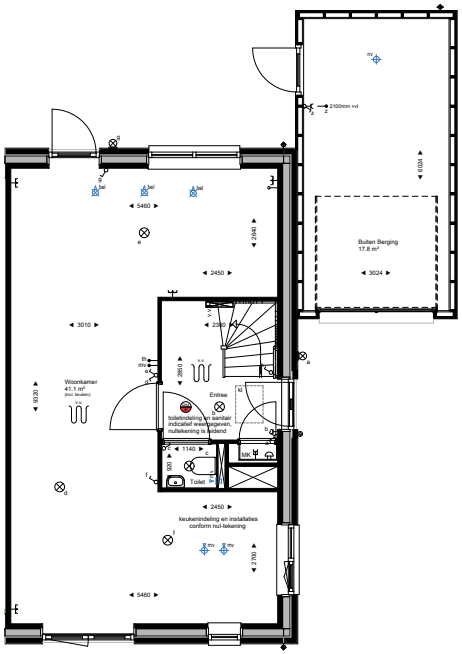

Begane grond
1 : 50

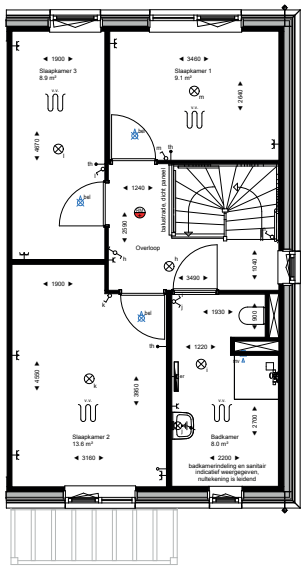

Eerste verdieping
1 : 50

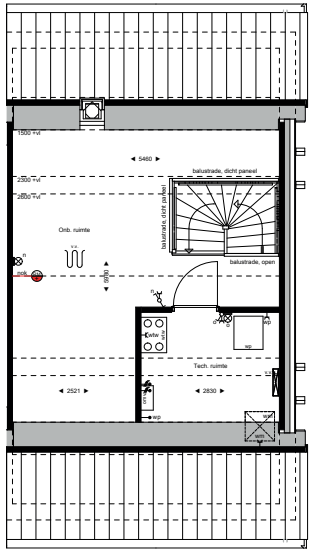

Tweede verdieping
1 : 50

Type B1
Type B2

WERKNUMMER
24008

BLADNUMMER
VK-105

DATUM
13-09-2024

GEWIJZIGD

SCHAAL
1:50/1:100

AFMETING
A1

FASE
VERKOOPTEKENING

BETREFT
TYPE B1
Bwnr. 03, 82, 86

WERK
Langestraat, Wijk en Aalburg

OPDRACHTGEVER
Dura Vermeer Bouw Zuid B.V.
Pettelaarpark 1, 5216 PC, 's Hertogenbosch
073 - 528 89 11

GETEKEND
P. Kuijpers

ARCHITECT
HFB Architectuur

PROJECT LANGESTRAAT

DE LOOP 40
5688 EW OIRSCHOT
0499 - 57 23 16
INFO@LSWA.NL
WWW.LSWA.NL

Type B2 - Twee-onder-1-kap-woning - 134 m²

PROJECT LANGESTRAAT

Voorgevel
1 : 100

Rechter zijgevel
1 : 100

Achtergevel
1 : 100

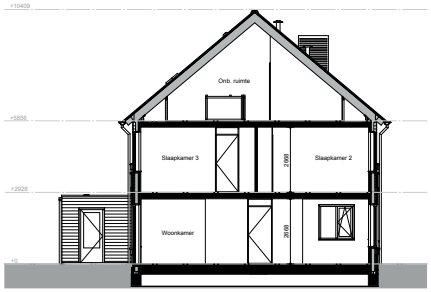

Doorsnede
1 : 100

RENVOOI

ARCERINGEN-AFKORTINGEN-SYMBOLEN

- schoon metselwerk, kalkzandsteen, (prefab) beton wand, lichte scheidingswand, (prefab) beton vloer, dakpan
- houten gevelbekleding
- isolatie, getoeleerde dakplaat
- houten stijl- en regelwerk

wm	wasmachine (opstelplaats)
kl	kruiplukk, getoeleerd
mk	meterkast
wtw	warmtetenugwin unit
wp	warmtepomp
omv	omvormer pv-panelen
	(elektrische) radiator
	verdeler vloerverwarming
	hemelwater afvoer

mv	plafond ventiel (afzuigpunt mechanische ventilatie)
mv	wand/opbouw ventiel (afzuigpunt mechanische ventilatie)
bel	plafond ventiel (beluchting gebalanceerde ventilatie)
nv	natuurlijke ventilatie (dakdoorvoer)
	enkelpolige schakelaar
	wisselschakelaar
	serieschakelaar
	enkelvoudige wandcontactdoos
	dubbelvoudige wandcontactdoos (compact)
	dubbelvoudige wandcontactdoos (duo doos)

wm	enkelvoudige wandcontactdoos t.b.v. wasmachine
wp	enkelvoudige wandcontactdoos t.b.v. warmtepomp
wtw	enkelvoudige wandcontactdoos t.b.v. wtw unit
v.v.	enkelvoudige wandcontactdoos t.b.v. verdeler vloerverwarming
er	enkelvoudige wandcontactdoos t.b.v. elektrische radiator
	bedrade aansluiting t.b.v. omvormer pv-panelen
th	bedrade aansluiting t.b.v. kamerthermostaat
mv	bedrade aansluiting t.b.v. mechanische ventilatie
wp	bedrade aansluiting t.b.v. buitenunit warmtepomp
	onbedrade aansluiting vanuit meterkast, eindigend in ledige doos
	rookmelder, gekoppeld
	schel
	beldrukker

z	bedrade aansluiting t.b.v. armatuur, excl. armatuur, gekoppeld aan schakelaar met zelfde letteraanduiding
	aardpunt
	plafondlichtpunt / centraaldoos
	wandlichtpunt, excl. armatuur
v.v.	ruimte voorzien van vloerverwarming

De exacte plaatsen en afmetingen van aansluitpunten, radiatoren, ventilatieroosters, rookmelders, installaties, schachten, dakuitmondingen e.d. zijn indicatief op de tekeningen aangegeven en worden door de installateurs nader bepaald. Aan deze getallen en plaatsen kunnen derhalve geen rechten ontleend worden.

U dient er rekening mee te houden dat, na het aanbrengen van wand- en vloerafwerkingen (tegels, stukadoorswerk etc.) de netto bruiktbare maten bij oplevering een aantal centimeters van de genoemde bruto maten kunnen afwijken.

Maten in millimeters.

De op de tekening aangegeven maten zijn "circa"-maten.

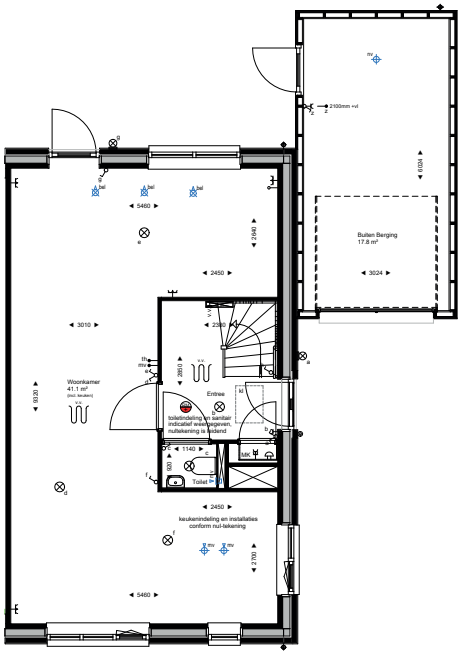

Begane grond
1 : 50

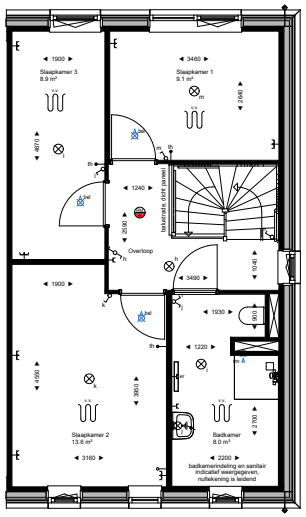

Eerste verdieping
1 : 50

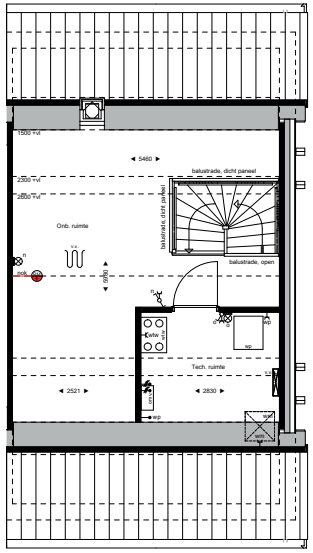

Tweede verdieping
1 : 50

Type B1
Type B2

WERKNUMMER
24008

BLADNUMMER
VK-107

DATUM
13-09-2024

GEWIJZIGD

FASE
VERKOOPTEKENING

BETREFT
TYPE B2
Bwnr. 05, 07, 09, 67, 70, 84

WERK
Langestraat, Wijk en Aalburg

OPDRACHTGEVER
Dura Vermeer Bouw Zuid B.V.
Pettelaarpark 1, 5216 PC, 's Hertogenbosch
073 - 528 89 11

PROJECT LANGESTRAAT

SCHAAL
1:50/1:100

AFMETING
A1

GETEKEND
P. Kuijpers

ARCHITECT
HFB Architectuur

DE LOOP 40
5688 EW OIRSCHOT
0499 - 57 23 16
INFO@LSWA.NL
WWW.LSWA.NL

Type C1 - Vrijstaande woning - 148 m²

PROJECT LANGESTRAAT

Voorgevel
1 : 100

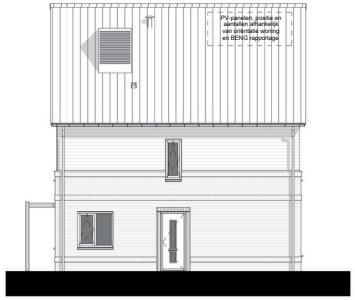

Rechter zijgevel
1 : 100

Achtergevel
1 : 100

Linker zijgevel
1 : 100

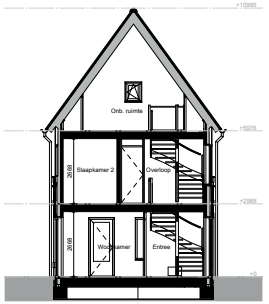

Doorsnede
1 : 100

RENVOOI

ARCERINGEN-AFKORTINGEN-SYMBOLEN

- schoon metselwerk, kalkzandsteen, (prefab) beton wand, lichte scheidingswand, (prefab) beton vloer, dakpan
- houten gevelbekleding
- isolatie, geïsoleerde dakplaat

wm	wasmachine (opstelplaats)
kl	kruipluik, geïsoleerd
mk	meterkast
wtw	warmteterugwin unit
wp	warmtepomp
omv	omvormer pv-panelen
	(elektrische) radiator
	verdeler vloerverwarming
	hemelwater afvoer

mv	plafond ventiel (afzuiggunt mechanische ventilatie)
mv	wandlopbouw ventiel (afzuiggunt mechanische ventilatie)
bal	plafond ventiel (beluchting gebalanceerde ventilatie)
	enkelpolige schakelaar
	wisselschakelaar
	serieschakelaar
	enkelvoudige wandcontactdoos
	dubbelvoudige wandcontactdoos (compact)
	dubbelvoudige wandcontactdoos (duo doos)
wm	enkelvoudige wandcontactdoos t.b.v. wasmachine

wp	enkelvoudige wandcontactdoos t.b.v. warmtepomp
wtw	enkelvoudige wandcontactdoos t.b.v. wtw unit
v.v.	enkelvoudige wandcontactdoos t.b.v. verdeler vloerverwarming
er	enkelvoudige wandcontactdoos t.b.v. elektrische radiator
	bedrade aansluiting t.b.v. omvormer pv-panelen
th	bedrade aansluiting t.b.v. kamerthermostaat
mv	bedrade aansluiting t.b.v. mechanische ventilatie
wp	bedrade aansluiting t.b.v. buitenunit warmtepomp
	onbedrade aansluiting vanuit meterkast, eindigend in ledige doos
	rookmelder, gekoppeld
	schel
	beldrukker

aardpunt
plafondlichtpunt / centraaldoos
wandlichtpunt, excl. armatuur

ruimte voorzien van vloerverwarming

De exacte plaatsen en afmetingen van aansluitpunten, radiatoren, ventilatieroosters, rookmelders, installaties, schachten, dakuitmondingen e.d. zijn indicatief op de tekeningen aangegeven en worden door de installateurs nader bepaald. Aan deze getallen en plaatsen kunnen derhalve geen rechten ontleend worden.

U dient er rekening mee te houden dat, na het aanbrengen van wand- en vloerafwerkingen (tegels, stukadoorswerk etc.) de netto bruikbare maten bij opkleving een aantal centimeters van de genoemde bruto maten kunnen afwijken.

Maten in millimeters.

De op de tekening aangegeven maten zijn "circa"-maten.

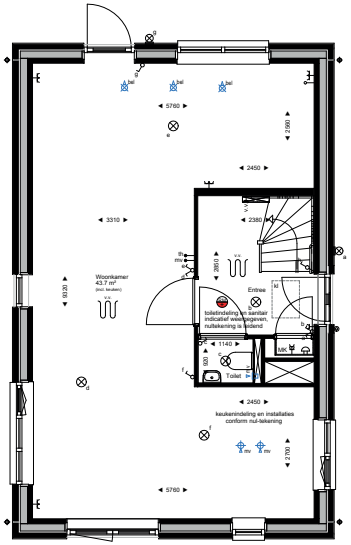

Begane grond
1 : 50

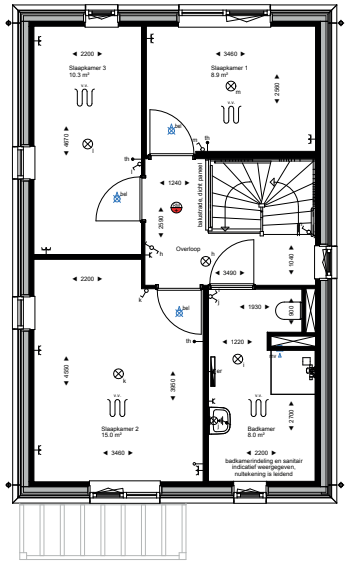

Eerste verdieping
1 : 50

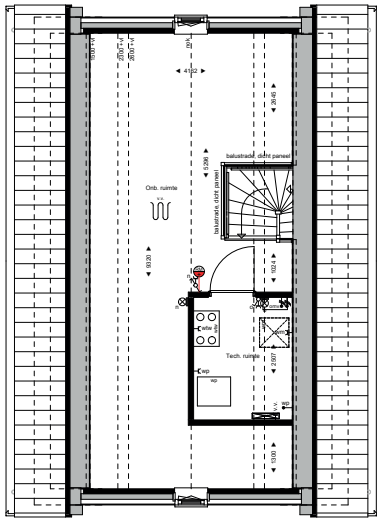

Tweede verdieping
1 : 50

WERKNUMMER
24008

BLADNUMMER
VK-101

DATUM
13-09-2024

GEWIJZIGD

SCHAAL
1:50/1:100

AFMETING
A1

FASE
VERKOOPTEKENING

BETREFT
TYPE C1
Bwnr. 01

WERK
Langestraat, Wijk en Aalburg

OPDRACHTGEVER
Dura Vermeer Bouw Zuid B.V.
Pettelaarpark 1, 5216 PC, 's Hertogenbosch
073 - 528 89 11

PROJECT LANGESTRAAT

GETEKEND
P. Kuijpers

ARCHITECT
HFB Architectuur

DE LOOP 40
5688 EW OIRSCHOT
0499 - 57 23 16
INFO@LSWA.NL
WWW.LSWA.NL

Type C2 - Vrijstaande woning - 146 m²

PROJECT LANGESTRAAT

Voorgevel
1 : 100



Rechter zijgevel
1 : 100

Achtergevel
1 : 100

Linker zijgevel
1 : 100

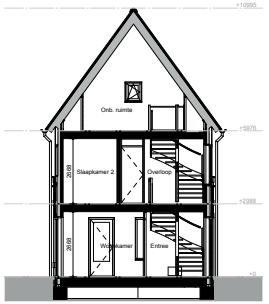

Doorsnede
1 : 100

RENVOOI

ARCERINGEN-AFKORTINGEN-SYMBOLEN

- schoon metselwerk, kalkzandsteen, (prefab) beton wand, lichte scheidingswand, (prefab) beton vloer, dakpan
- houten gevelbekleding
- isolatie, geïsoleerde dakplaat
- wm — wasmachine (opstelplaats)
- kl — kruipluik, geïsoleerd
- mk — meterkast
- wtw — warmteterugwin unit
- wp — warmtepomp
- ontv — omvormer pv-panelen
- (elektrische) radiator
- verdeler vloerverwarming
- hemelwater afvoer

- mv — plafond ventiel (afzuiggunt mechanische ventilatie)
- mv — wand/opbouw ventiel (afzuiggunt mechanische ventilatie)
- bal — plafond ventiel (beluchting gebalanceerde ventilatie)
- enkelpolige schakelaar
- wisselschakelaar
- serieschakelaar
- enkelvoudige wandcontactdoos
- dubbelvoudige wandcontactdoos (compact)
- dubbelvoudige wandcontactdoos (duo doos)
- wm — enkelvoudige wandcontactdoos t.b.v. wasmachine

- wp — enkelvoudige wandcontactdoos t.b.v. warmtepomp
- wtw — enkelvoudige wandcontactdoos t.b.v. wtw unit
- e.v. — enkelvoudige wandcontactdoos t.b.v. verdeler vloerverwarming
- er — enkelvoudige wandcontactdoos t.b.v. elektrische radiator
- bedrade aansluiting t.b.v. omvormer pv-panelen
- th — bedrade aansluiting t.b.v. kamerthermostaat
- mv — bedrade aansluiting t.b.v. mechanische ventilatie
- wp — bedrade aansluiting t.b.v. buitenunit warmtepomp
- o — onbedrade aansluiting vanuit meterkast, eindigend in ledige doos
- rookmelder, gekoppeld
- schel
- beldrukker

- aardpunt
- plafondlichtpunt / centraaldoos
- wandlichtpunt, excl. armatuur
- ruimte voorzien van vloerverwarming

De exacte plaatsen en afmetingen van aansluitpunten, radiatoren, ventilatierooosters, rookmelders, installaties, schachten, dakuitmondingen e.d. zijn indicatief op de tekeningen aangegeven en worden door de installateur's nader bepaald. Aan deze getallen en plaatsen kunnen derhalve geen rechten ontleend worden.

U dient er rekening mee te houden dat, na het aanbrengen van wand- en vloerafwerkingen (tegels, stukadoorswerk etc.) de netto bruikbare maten bij oplevering een aantal centimeters van de geroemde bruto maten kunnen afwijken.

Maten in millimeters.

De op de tekening aangegeven maten zijn "circa"-maten.

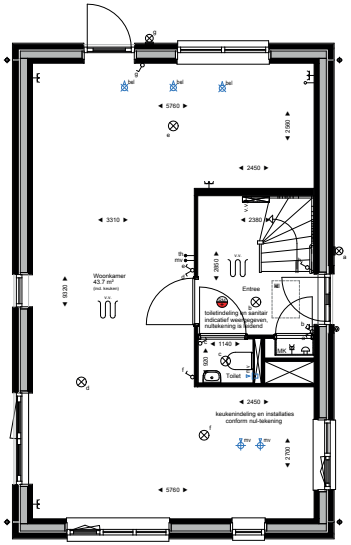

Begane grond
1 : 50

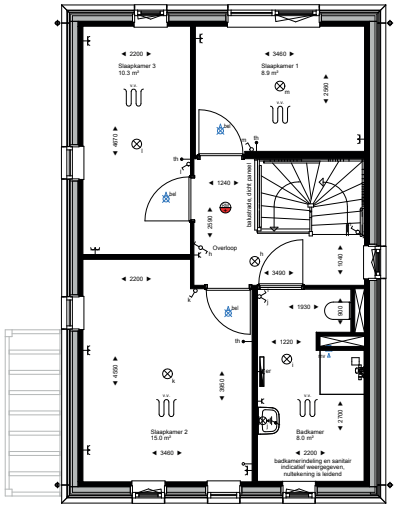

Eerste verdieping
1 : 50

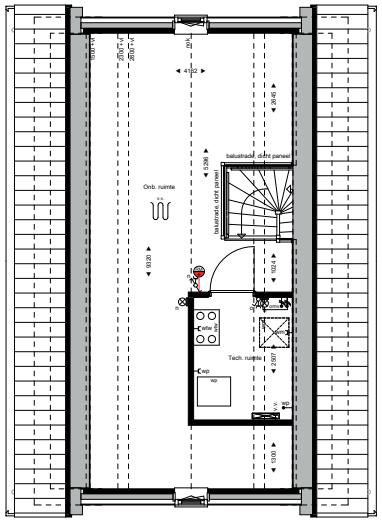

Tweede verdieping
1 : 50

WERKNUMMER **24008**	FASE **VERKOOPTEKENING**
BLADNUMMER **VK-103**	BETREFT **TYPE C2** **Bwnr. 43, 44, 69, 88, 89**
DATUM 13-09-2024	WERK Langestraat, Wijk en Aalburg
GEWIJZIGD	OPDRACHTGEVER Dura Vermeer Bouw Zuid B.V. Pettelaarpark 1, 5216 PC, 's Hertogenbosch 073 - 528 89 11
SCHAAL 1:50/1:100	
AFMETING A1	GETEKEND P. Kuijpers — ARCHITECT HFB Architectuur

PROJECT LANGESTRAAT

LSWA
DE LOOP 40
5688 EW OIRSCHOT
0499 - 57 23 16
INFO@LSWA.NL
WWW.LSWA.NL